

Bilan Financier 2016

AG du 29 avril 2017



*1467 lignes d'écriture, 8 comptes de banque et de
caisse... résumés en 9 diapositives!*

Contexte

2016 = premier exercice complet au niveau des recettes et dépenses

Rappel : 2015 = année transitoire car le lancement est intervenu en octobre 2015, d'où

- Une *année complète* de recettes
- Une *demie année* de dépenses



Résultat



- Le résultat comptable = Recettes – Dépenses



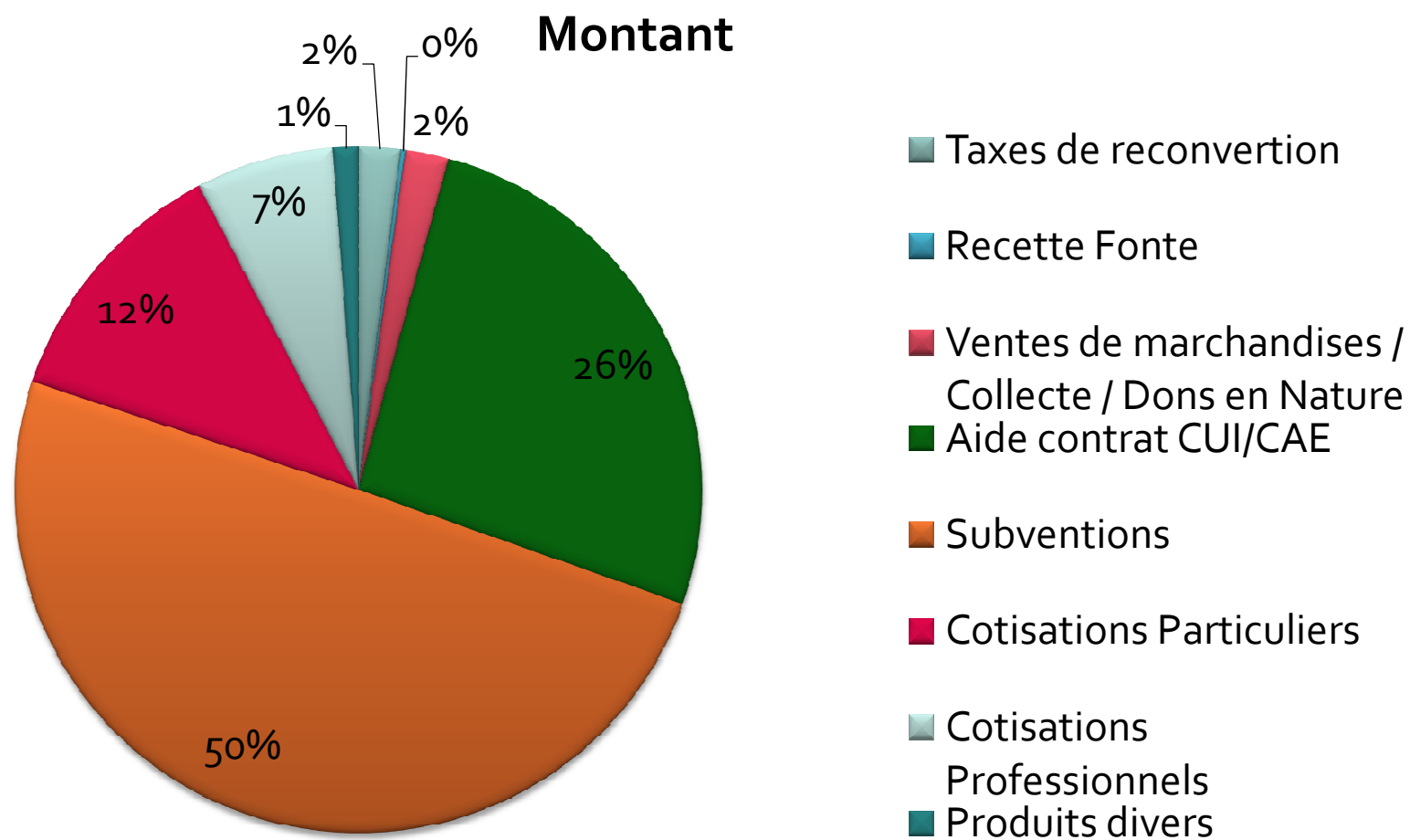
Résultat 2016 = - 1 724 €

Résultat 2015 = + 18 565 €

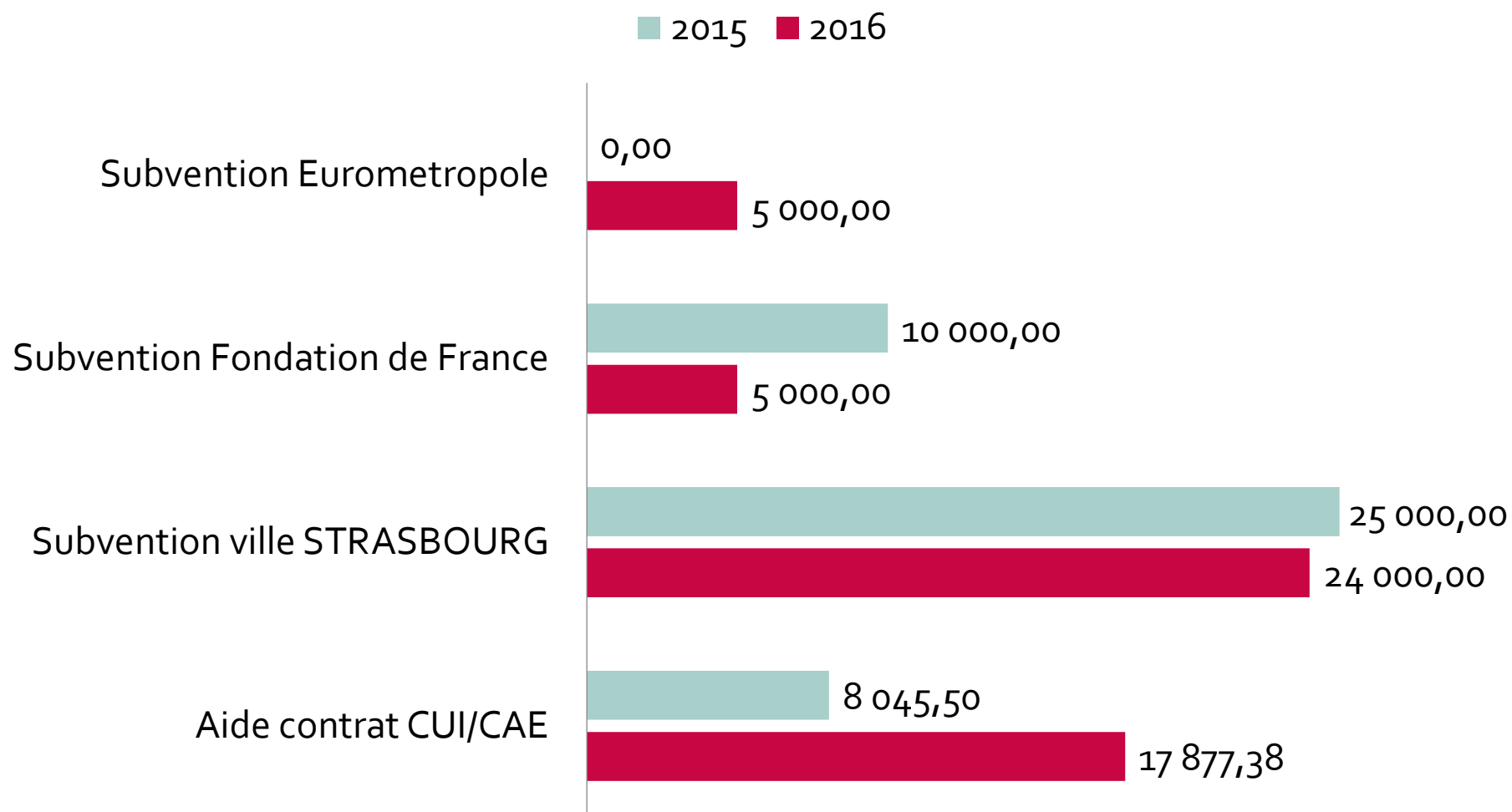
Trésorerie

Année	2016	2015
Solde Trésorerie	88 631	51 112
Fond de Garantie	65 254	24 541
Solde Disponible	23 377	26 571

Répartition des recettes



Détail des subventions



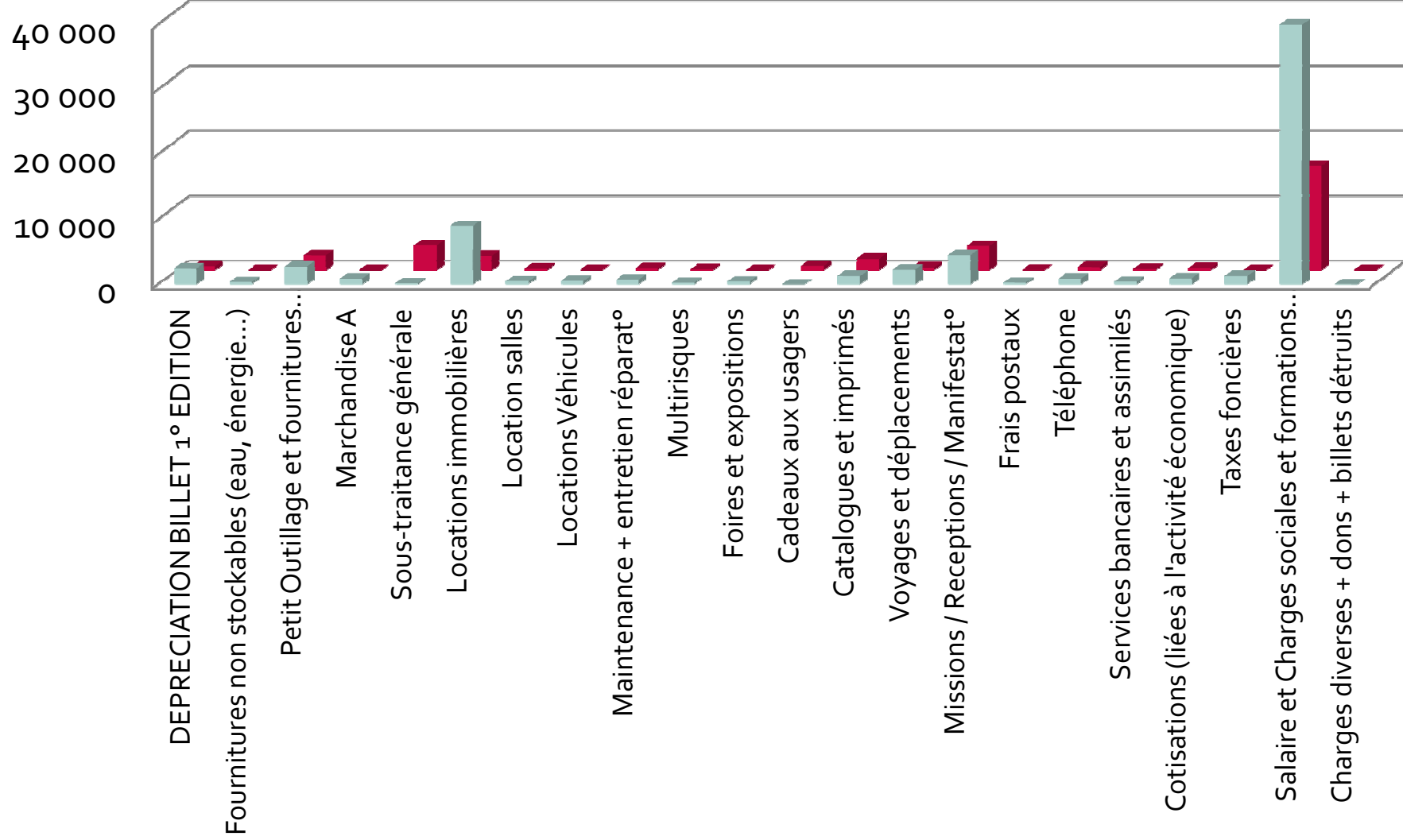
Dépenses

	2016	2015
DEPRECIATION BILLET 1° EDITION	2 433,10	610,64
Fournitures non stockables (eau, énergie...)	336,30	0,00
Petit Outillage et fournitures administratives	2 741,88	2 308,50
Marchandise A	918,00	0,00
Sous-traitance générale	153,53	3 810,00
Locations immobilières	9 020,48	2 242,68
Location salles	465,00	214,00
Locations Véhicules	548,25	0,00
Maintenance + entretien réparations	777,61	272,00
Multirisques	225,56	134,00
Foires et expositions	425,00	0,00
Cadeaux aux usagers	0,00	663,68
Catalogues et imprimés	1 335,60	1 788,40
Voyages et déplacements	2 264,07	430,30
Missions / Réceptions / Manifestations	4 520,99	3 710,38
Frais postaux	243,00	25,44
Téléphone	921,47	495,64
Services bancaires et assimilés	381,95	173,88
Cotisations (liées à l'activité économique)	945,20	297,00
Taxes foncières	1 322,00	0,00
Salaires et Charges sociales et formations salariés	40 079,96	16 049,44
Charges diverses + dons + billets détruits	30,98	12,61
TOTAL	70 089,93	33 238,59

Dépenses

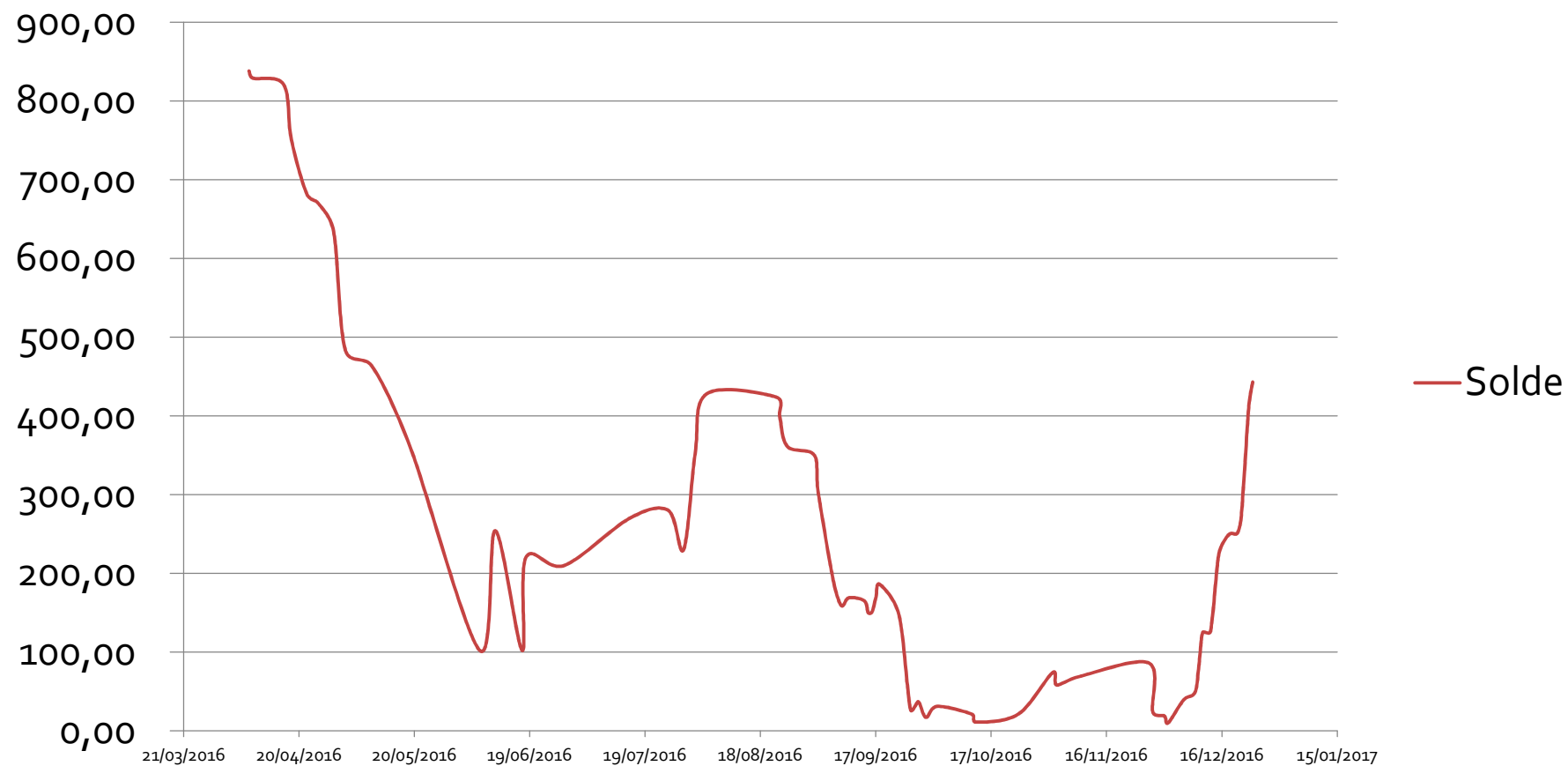
■ 2016

■ 2015



Evolution de la caisse de Stucks

Solde



Quelques remerciements pour finir

- **Les bénévoles** : 4 310 H (*3 021 en 2015*)
- **Le crédit municipal** : 20 H (réception, inventaire et réunions)
- **La Ville de Strasbourg**: 584 € (impression d'affiches et de flyers)